

TAKENOKO CHIBIS

МИ-МИ-МИШНОЕ ДОПОЛНЕНИЕ
ОТ АНТУАНА БОЗА И КОРЕНТИНА ЛЕБРА



ВТОРАЯ
ПАНДА!



ТЫ СО СВОИМИ ПОМОЩНИКАМИ ПРОДЕЛАЛ
ОГРОМНУЮ РАБОТУ НА ПЛАНТАЦИЯХ!
СЧИТАЙ, ПОЯВЛЕНИЕ НОВИЧКА - ЭТО ВОЗНАГРАЖДЕНИЕ...



ХОРОШО,
МОЙ ИМПЕ-
РАТОР!

КХЕ...
СПАСИБО...



ДЕЙСТВИТЕЛЬНО, ОДНА ПАНДА ИЛИ
ДВЕ - КАКАЯ РАЗНИЦА...



НЕ БУДЕМ ЗАСТАВЛЯТЬ ЖДАТЬ
ЭТО БЛАГОРОДНОЕ ЖИВОТНОЕ.



ПРЕКРАСНОЙ ВЕСЕННЕЙ ПОРОЙ...



НУ ЧТО, СТАРШИЙ
САДОВНИК, ВСЕ
В ПОРЯДКЕ?

МОЙ ИМПЕРАТОР,
ВЫ ЗАБЫЛИ УПОМЯНУТЬ,
ЧТО НОВАЯ ПАНДА -



МАМЫ И ПАПЫ

Брачный сезон панд длится с марта по май, когда еда всегда в пределах досягаемости. Самец панды обычно старается тратить как можно меньше усилий, что влияет на его заинтересованность в каких-либо действиях...

К счастью, в этот период самка панды теряет аппетит и развивает свои вокальные данные, чтобы завоевать сердце самца. Как правило, панды рожают 1 детеныша раз в 1,5–2 года... Однако бывают и исключения. Даже об одном ребенке заботиться достаточно сложно... а вы только представьте девятых!



ПРАВИЛА ДОПОЛНЕНИЯ

Дополнение «Такеноко Чиби» вводит в игру
3 элемента:



новые тайлы участков;



новые карты заданий;



новую фигурку – Мисс Панду,
а также жетоны с пандами-малышами.

TAKENOKO

ЭЛЕМЕНТЫ ИГРЫ



1 миниатюра Мисс Панды



9 жетонов с пандами-малышами
(3 зеленых, 3 желтых, 3 розовых)



18 карт заданий (6 заданий
с участками, 6 заданий Садовника,
6 заданий Панды)



17 дополнительных
секций бамбука



6 тайлов участков с символом

ПОДГОТОВКА К ИГРЕ



Перемешайте новые тайлы участков с тайлами
участков из базовой игры.



Перемешайте новые карты заданий с картами
заданий из базовой игры, распределив их согласно
цвету «рубашки».




Расположите жетоны с пандами-малышами
и фигурку Мисс Панды рядом с игроками.


МИСС ПАНДА

Мисс Панда, новичок на бамбуковой плантации императора, представлена легко узнаваемой миниатюрной фигуркой.


ВВОД МИСС ПАНДЫ В ИГРУ

В отличие от Панды и Садовника, Мисс Панда появляется не в начале игры. При выкладывании нового участка из дополнения с символом  на этот участок выставляется фигурка Мисс Панды.

ПЕРЕДВИЖЕНИЕ МИСС ПАНДЫ

Мисс Панда передвигается с участка на участок при выкладывании на бамбуковой плантации нового участка с символом .

В остальных случаях Мисс Панда перемещается так же, как обычная Панда:

- во время действия «Перемещение» движение возможно только по прямой линии минимум на соседний участок;
- при выпадении на погодном кубике символа  Мисс Панда перемещается на любой участок на плантации.

Примечание: игрок, выполняющий действие «Перемещение», должен выбрать, кого переместить – Панду или Мисс Панду.

РОЛЬ МИСС ПАНДЫ

Когда Мисс Панда перемещается на другой участок, она не ест бамбук. Однако у нее может появиться панда-малыш: если после передвижения Мисс Панда оказывается на одном участке с Пандой, игрок, передвинувший Мисс Панду, может вернуть 1 секцию бамбука любого цвета в резерв и получить жетон панды-малыша того же цвета.

Таким образом, вы можете получить панду-малыша после перемещения только Мисс Панды.



ПАНДЫ-МАЛЫШИ

В дополнении существует 9 жетонов с пандами-малышами – по 3 каждого цвета (зеленого, желтого и розового). На обороте каждого жетона есть 1 из 3 бонусов.



Орошение: игрок может сразу взять 1 оросительный канал из резерва.



Улучшение: игрок может сразу взять 1 улучшение по своему выбору из резерва.



Смена задания: игрок может сразу скинуть из своей руки 1 карту задания в низ соответствующей колоды заданий и взять 1 любое задание с верха соответствующей колоды.

При получении жетона панды-малыша игрок берет его из резерва и сразу применяет полученный бонус.




Пояснения про панд-малышей

- Каждый бонус на жетоне используется 1 раз за игру.
- В игре существует по 3 жетона с пандами-малышами каждого цвета. Если использован последний жетон с пандой-малышом определенного цвета, до конца игры игроки больше не смогут получить панду-малыша этого цвета.
- В конце игры игрок получает 2 победных очка за каждый жетон с пандой-малышом, имеющийся в его распоряжении.

НОВЫЕ ЗАДАНИЯ

ЗАДАНИЯ С УЧАСТКАМИ



Для выполнения этого задания центральный участок должен иметь символ , а оба прилегающих к нему участка должны быть того же цвета, что и на карте задания. Все участки должны быть орошаемыми.



Для выполнения этого задания на плантации должно быть как минимум столько же орошаемых участков, сколько указано на карте задания.

ЗАДАНИЯ САДОВНИКА



Для выполнения этого задания на плантации должно быть по меньшей мере по 1 бамбуку из 2, 3 и 4 секций и того цвета, который указан на карте задания.




Для выполнения этого задания на плантации должно быть по меньшей мере столько бамбука, сколько указано на карте задания, с количеством секций не меньше 2 и того цвета, который указан на карте задания.


ЗАДАНИЯ ПАНДЫ




Для выполнения этого задания на плантации игрок должен иметь в своем резерве столько секций бамбука, сколько указано на карте задания. Необходимо вернуть эти секции в общий резерв, когда Панда находится на тайле Пруда из базовой игры или из дополнения. Если в начале хода Панда уже находится на тайле Пруда, при выполнении задания его не нужно передвигать.



НОВЫЕ УЧАСТКИ


Все новые участки подчиняются тем же правилам размещения, что и участки из базовой игры: они должны размещаться рядом с тайлом Пруда или рядом с 2 другими участками. На всех новых участках есть символ .

САД КАМИ



На этом участке вы можете вырастить 3 бамбука разного цвета. Когда участок начнет орошаться, на нем вырастет по 1 секции каждого цвета. При перемещении Садовника на этот участок бамбук растет как на этом участке, так и на всех прилегающих, независимо от их цвета, при условии, что они также орошаются.

Пояснения

- Если переместить садовника на участок, прилегающий к саду Ками, в саду вырастет бамбук того же цвета, что и на прилегающем участке.
- При перемещении Панды в сад Ками игрок должен выбрать, какую секцию бамбука из имеющихся съест Панда.
- Если на погодном кубике выпадает символ , в саду Ками игрок может вырастить только 1 секцию бамбука с цветом по своему выбору.
- При выполнении задания с участками цвет участка с садом Ками считается любым из 3 цветов по выбору игрока.
- Вы можете добавить жетон улучшения на участок с садом Ками. Эффект жетона улучшения действует на все 3 цвета бамбука.

СВЯЩЕННЫЕ ГОРЫ

(1 ЗЕЛЕНый, 1 ЖЕЛТЫЙ и 1 РОЗОВЫЙ УЧАСТКИ)



При перемещении Садовника на участок со Священными горами 1 секция бамбука растет не только на прилегающих, но и на всех орошаемых участках того же цвета, что и участок со Священными горами.

Пояснение

Жетон улучшения размещается на участке со Священными горами по правилам базовой игры.

БОЖЕСТВЕННЫЙ ПРУД



Этот участок обладает теми же свойствами, что и Пруд из базовой игры:

- все прилегающие к нему участки автоматически орошаются;
- от этого участка можно прокладывать оросительные каналы;
- вы можете перемещать любых персонажей через этот участок или остановиться на нем;
- на этом участке не растет бамбук.

ХИЖИНА САДОВНИКА



При перемещении Садовника на этот участок игрок может вытянуть по 1 карте из верха каждой колоды с заданиями. Ему необходимо выбрать 1 задание к себе в руку, а остальные вернуть в низ соответствующих колод.

Пояснения

- Этот участок не имеет цвета.
- На этом участке не растет бамбук.
- Вы можете перемещать любых персонажей через этот участок или остановиться на нем.

ВАРИАНТЫ ИГРЫ

Примечание: эти варианты можно использовать при игре с дополнением или без него.

ЛАКОМКА

Панда может есть любые секции бамбука, кроме самой нижней.

РАЗНООБРАЗИЕ

В конце игры за каждый набор из 3 разных выполненных заданий (участки / Садовник / Панда) игрок получает 3 дополнительных победных очка.

СОЗДАТЕЛИ

Авторы: Antoine Bauza & Corentin Lebrat

Иллюстраторы: Nicolas Fructus, Yuio & Picksel

Тестеры: Françoise Sengissen, Fanny Zerbib, Mikaël Bach, Michaël Bertrand

Автор благодарит:

Cyril Sandelion, Thomas Gambier, Mikambo, Marie-Laure, François & Aurélie

Перевод на русский язык и верстка:

Анжела Борцова (Janlynn) специально для tesera.ru